

*Centro Studi e Ricerche*

Analisi del turismo nelle  
città d'arte

Firenze

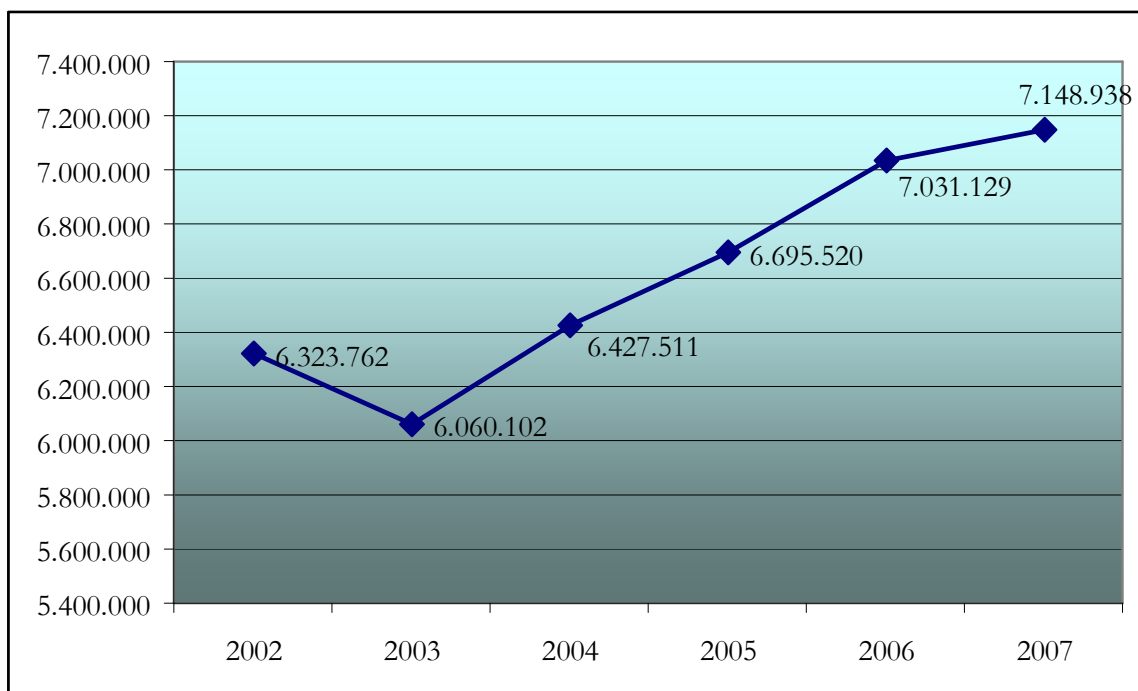
(2007)



*Ottobre 2008*

Dal 2002 al 2007 le presenze turistiche a Firenze sono aumentate dell'11%. Nell'ultimo anno gli arrivi hanno superato le 2,7 milioni di unità (di cui circa il 71% stranieri), mentre le presenze si sono attestate sui 7 milioni (con il 73% straniero). La permanenza media nel 2007 è stata di 2,3 giorni.

**Grafico 1. Presenze turistiche – serie storica**



Elaborazione Civita su dati della Provincia di Firenze- Direzione Turismo

Focalizzando l'analisi sul comparto ricettivo, il settore alberghiero risulta attrarre una quota assolutamente significativa della domanda complessiva, raggiungendo circa 5,7 milioni di presenze, mentre il complementare ne ha registrate appena 1,4 milioni (tabella 1).

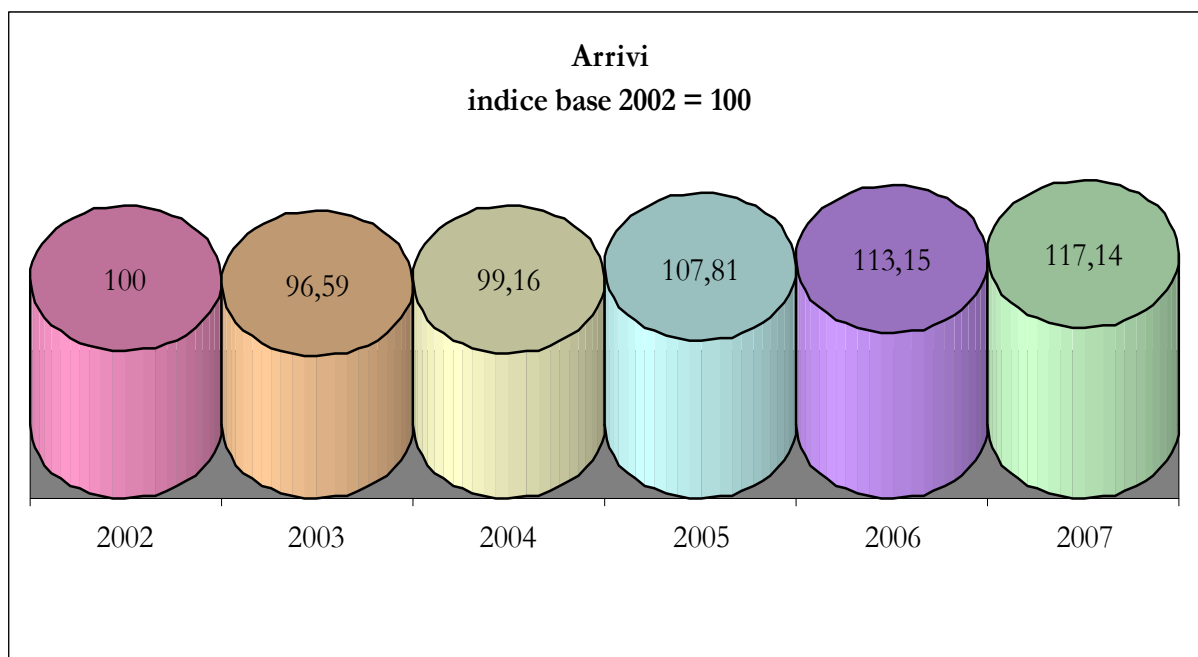
**Tabella 1. Presenze turistiche dal 2002 al 2007**

		ITALIANI		STRANIERI	
2002	alberghiero	1.091.925	-	3.888.515	-
	extralberghiero	647.847	-	695.475	-
	<b>totale</b>	<b>1.739.772</b>	<b>-</b>	<b>4.583.990</b>	<b>-</b>
		ITALIANI	diff. % anno prec.	STRANIERI	diff. % anno prec.
2003	alberghiero	1.264.640	14%	3.439.646	-13%
	extralberghiero	577.063	-12%	778.753	11%
	<b>totale</b>	<b>1.841.703</b>	<b>6%</b>	<b>4.218.399</b>	<b>-9%</b>
		ITALIANI	diff. % 2004/2003	STRANIERI	diff. % 2004/2003
2004	alberghiero	1.277.444	1%	4.073.879	16%
	extralberghiero	401.078	-44%	675.110	-15%
	<b>totale</b>	<b>1.678.522</b>	<b>-10%</b>	<b>4.748.989</b>	<b>11%</b>
		ITALIANI	diff. % 2005/2004	STRANIERI	diff. % 2005/2004
2005	alberghiero	1.422.177	10%	4.059.800	0%
	extralberghiero	434.656	8%	778.887	13%
	<b>totale</b>	<b>1.856.833</b>	<b>10%</b>	<b>4.838.687</b>	<b>2%</b>
		ITALIANI	diff. % 2006/2005	STRANIERI	diff. % 2006/2005
2006	alberghiero	1.509.164	6%	4.187.642	3%
	extralberghiero	483.383	10%	850.940	8%
	<b>totale</b>	<b>1.992.547</b>	<b>7%</b>	<b>5.038.582</b>	<b>4%</b>
		ITALIANI	diff. % 2007/2006	STRANIERI	diff. % 2007/2006
2007	alberghiero	1.461.426	-3%	4.274.743	2%
	extralberghiero	481.518	0%	878.803	3%
	<b>totale</b>	<b>1.942.944</b>	<b>-3%</b>	<b>5.153.546</b>	<b>2%</b>

Elaborazione Civita su dati della Provincia di Firenze- Direzione Turismo

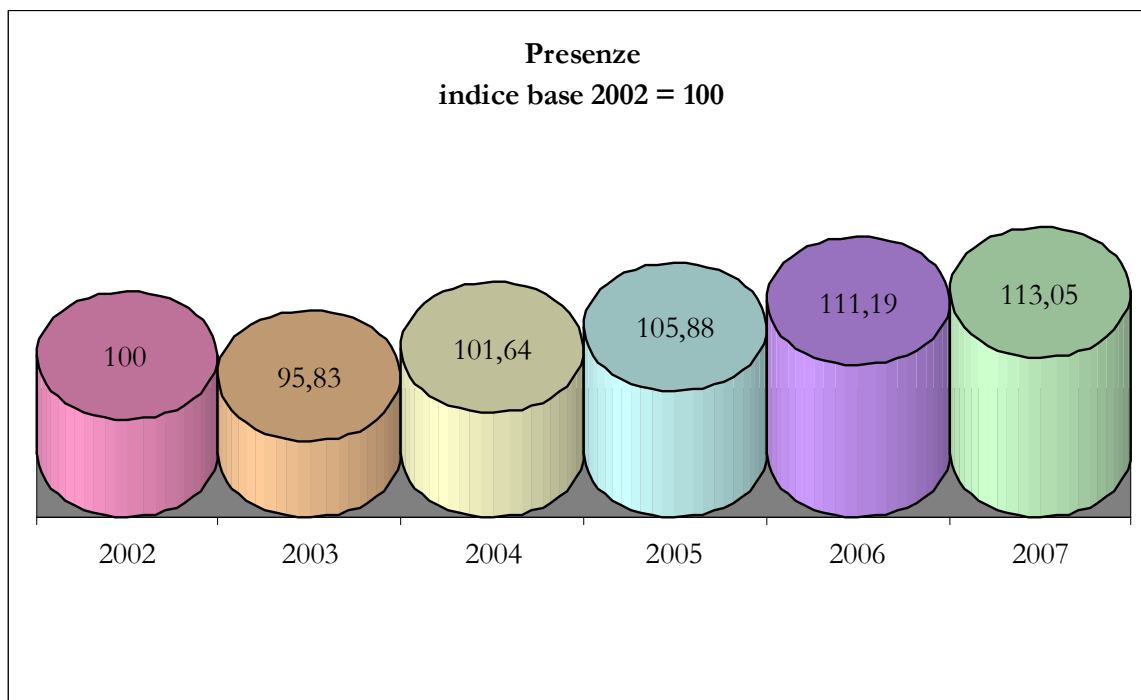
Le elaborazioni che seguono illustrano l'andamento storico di arrivi e presenze nei comparti ricettivi. Applicando un indice a base 100, il trend risulta piuttosto coerente con una crescita costante negli arrivi e nelle presenze turistiche (grafici 2 e 3).

**Grafico 2. Andamento degli arrivi sul totale alberghiero ed extralberghiero.**



Elaborazione Civita su dati della Provincia di Firenze- Direzione Turismo

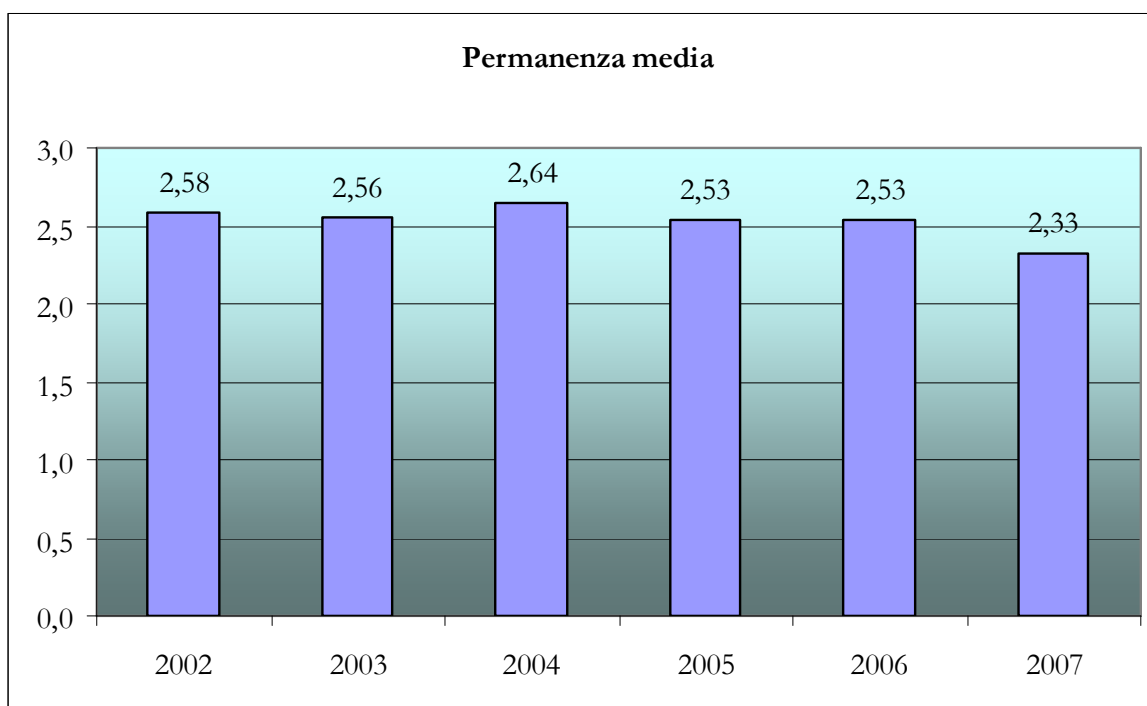
**Grafico 3. Andamento delle presenze sul totale alberghiero ed extralberghiero.**



Elaborazione Civita su dati della Provincia di Firenze - Direzione Turismo

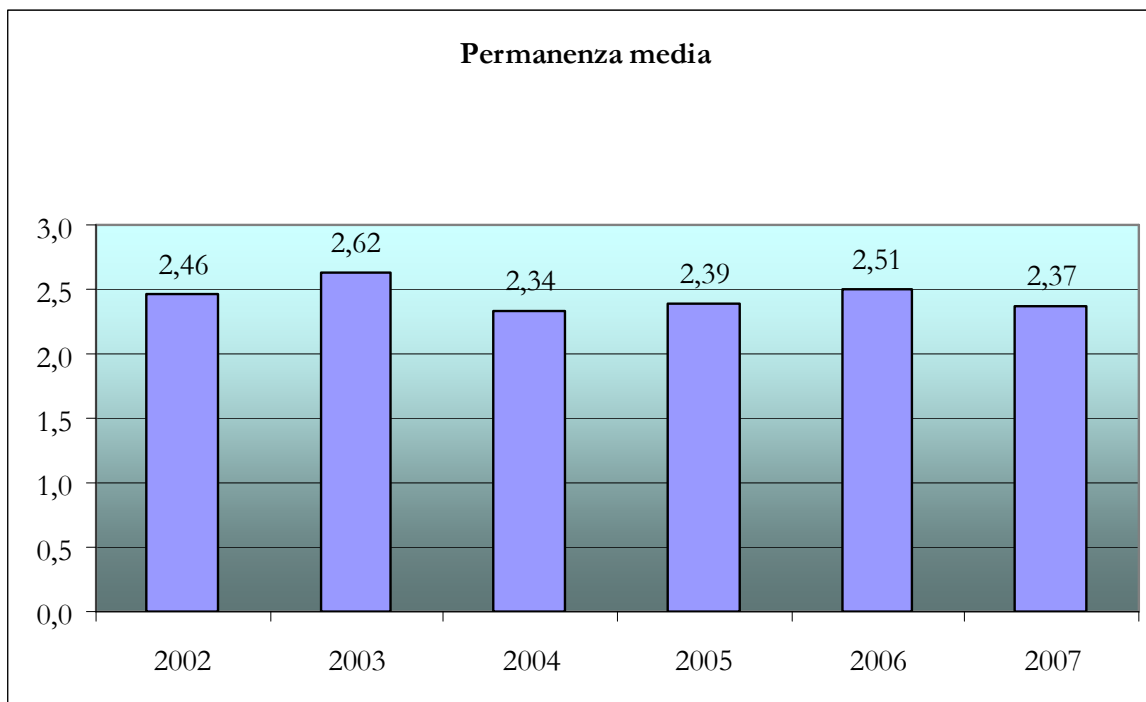
Come accennato in apertura, la permanenza media si è attestata nel 2007 sui 2,3 giorni, diminuendo del 9% rispetto al 2006 (grafico 3) e dell'11% rispetto al 2002. Tale decremento è stato determinato soprattutto dalla riduzione della permanenza media dei turisti italiani poiché i giorni di permanenza degli stranieri rimangono fondamentalmente invariati (grafici 5 e 6).

**Grafico 4. Permanenza media 2002-2007**



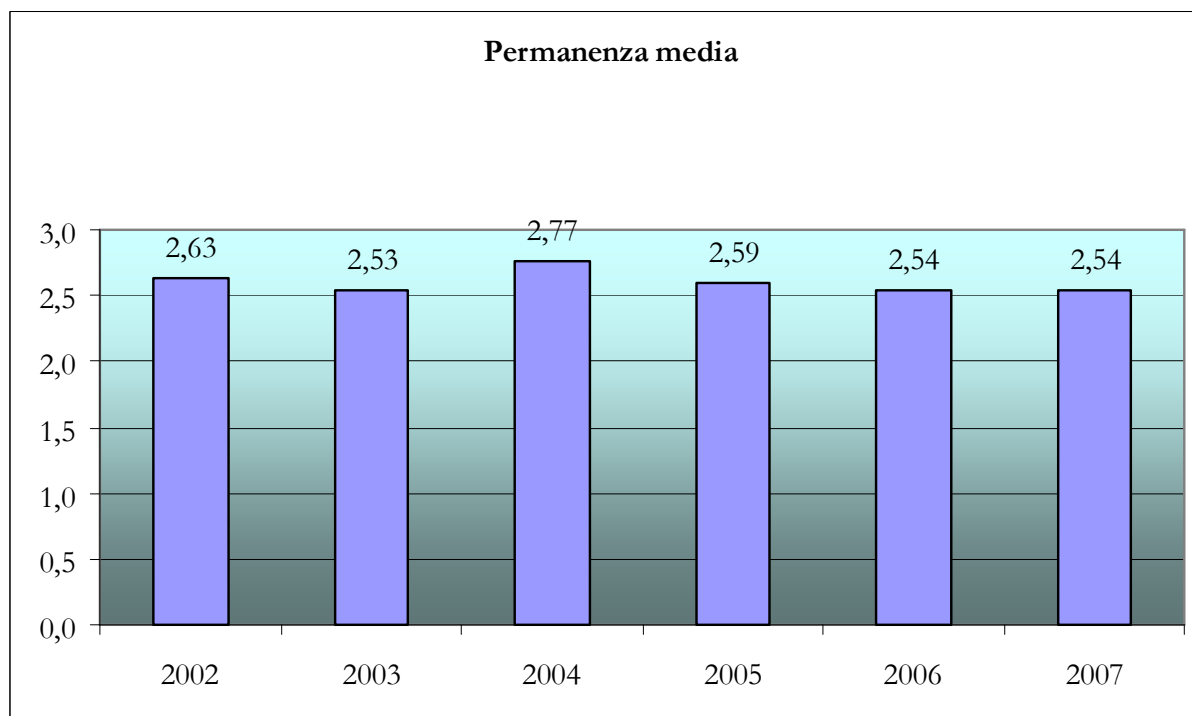
Elaborazione Civita su dati della Provincia di Firenze - Direzione Turismo

**Grafico 5. Permanenza media dei turisti italiani 2002-2007**



Elaborazione Civita su dati della Provincia di Firenze - Direzione Turismo

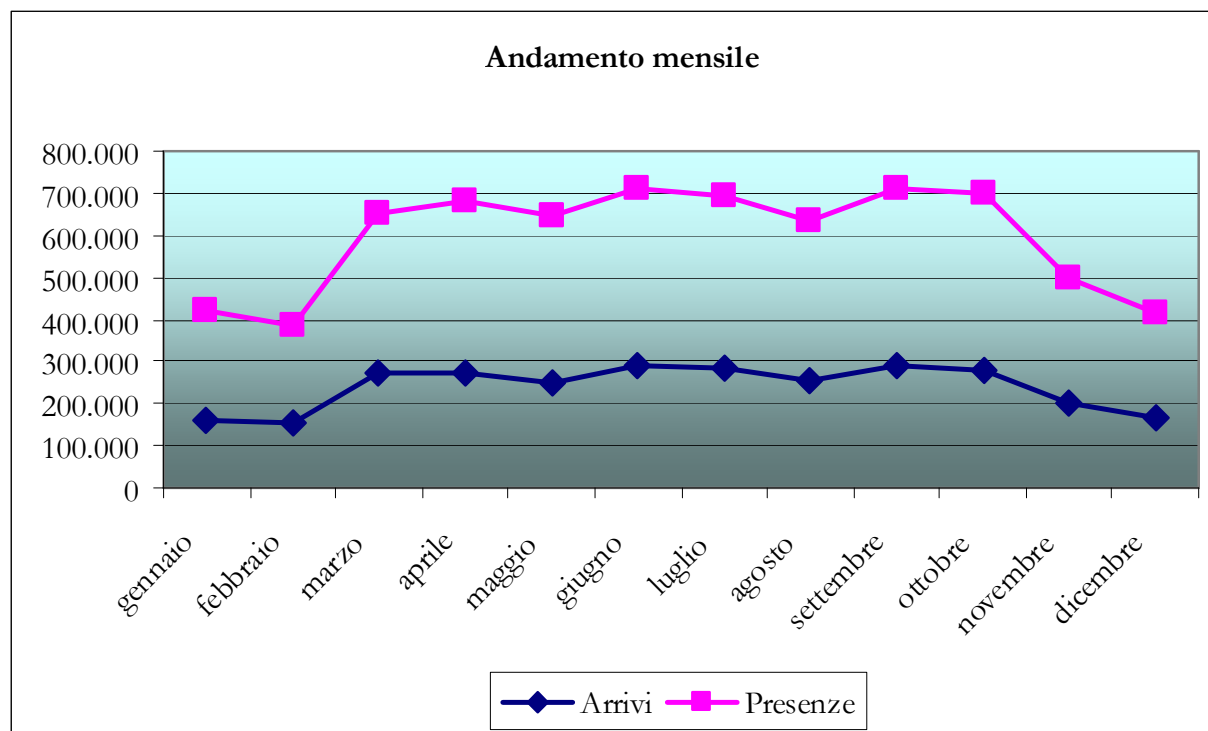
**Grafico 6. Permanenza media di turisti stranieri 2002-2007**



Elaborazione Civita su dati della Provincia di Firenze - Direzione Turismo

Il grafico 7 riporta la distribuzione mensile di arrivi e presenze nel 2007. Da aprile ad ottobre si registra il maggior numero di presenze (mediamente 700mila), con una lieve flessione ad agosto (circa 600mila); mentre febbraio presenta il picco inferiore nelle presenze (380mila circa).

**Grafico 7. Presenze turistiche nel 2007 per mesi**



Elaborazione Civita su dati della Provincia di Firenze - Direzione Turismo