


Centro Studi e Ricerche

Analisi del turismo nelle
città d'arte

Milano

(2007)

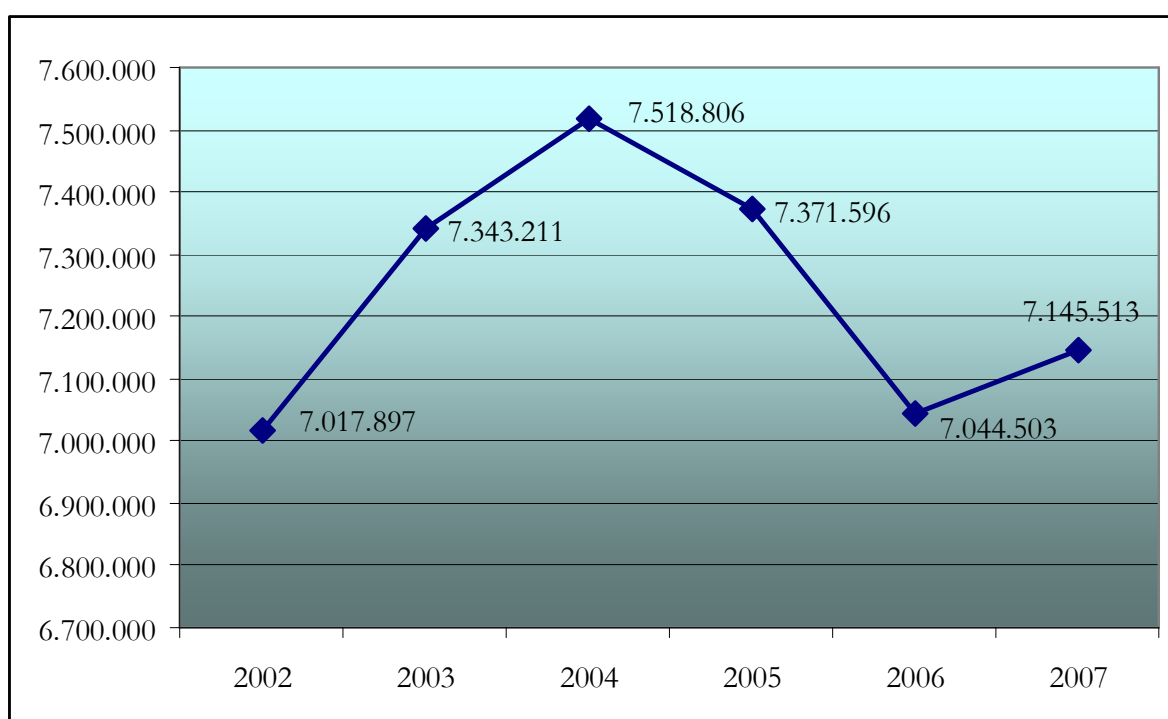


Ottobre 2008

Nel quinquennio 2002-07 le presenze turistiche nel capoluogo lombardo mostrano un incremento piuttosto limitato (circa il 2%).

Nel corso dell'ultimo anno gli arrivi sono stati 3,3 milioni e le presenze circa 7 milioni, di cui una metà proveniente dall'estero, con una permanenza media di 2,2 giornate sia per gli italiani che per gli stranieri.

Grafico 1. Presenze turistiche - serie storica



Elaborazione Civita su dati della Regione Lombardia

Considerata la significativa componente rappresentata dal turismo d'affari, il comportamento d'acquisto per i servizi ricettivi risulta sensibilmente sbilanciato a favore del settore alberghiero, che si conferma anche nel 2007 come trainante l'offerta turistica milanese (segnando 6,8 milioni di presenze, con un andamento stabile nell'ultimo quinquennio).

Il settore extralberghiero si dimostra, invece, meno rilevante (registrando appena 300 mila presenze).

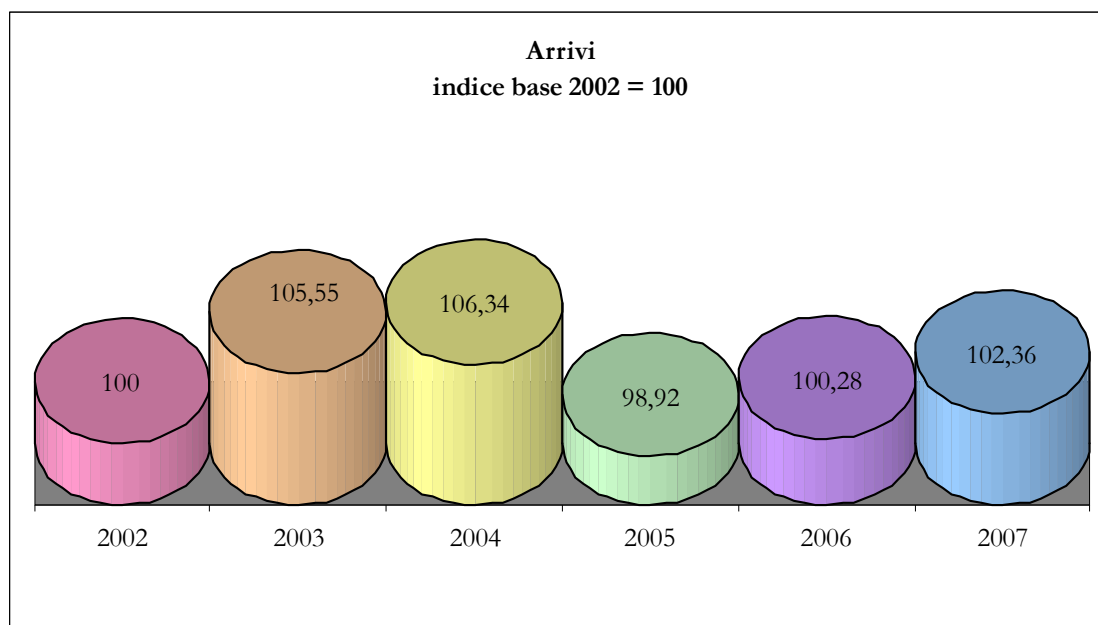
Tabella 1. Presenze turistiche 2002 - 2007

		ITALIANI		STRANIERI	
2002	alberghiero	2.893.652	-	3.711.218	-
	extralberghiero	353.086	-	59.941	-
	totale	3.246.738		3.771.159	
		ITALIANI	diff. % anno prec.	STRANIERI	diff. % anno prec.
2003	alberghiero	2.882.674	0%	3.993.873	7%
	extralberghiero	374.559	6%	92.105	35%
	totale	3.257.233	0%	4.085.978	8%
		ITALIANI	diff. % anno prec.	STRANIERI	diff. % anno prec.
2004	alberghiero	2.965.904	3%	4.011.351	0%
	extralberghiero	432.171	13%	109.380	16%
	totale	3.398.075	4%	4.120.731	1%
		ITALIANI	diff. % anno prec.	STRANIERI	diff. % anno prec.
2005	alberghiero	2.832.988	-5%	4.015.375	0%
	extralberghiero	416.689	-4%	106.544	-3%
	totale	3.249.677	-5%	4.121.919	0%
		ITALIANI	diff. % anno prec.	STRANIERI	diff. % anno prec.
2006	alberghiero	2.699.100	-5%	4.065.903	1%
	extralberghiero	164.656	-153%	114.844	7%
	totale	2.863.756	-13%	4.180.747	1%
		ITALIANI	diff. % anno prec.	STRANIERI	diff. % anno prec.
2007	alberghiero	2.675.901	-1%	4.178.009	3%
	extralberghiero	198.734	17%	92.869	-24%
	totale	2.874.635	0%	4.270.878	2%

Elaborazione Civita su dati della Regione Lombardia

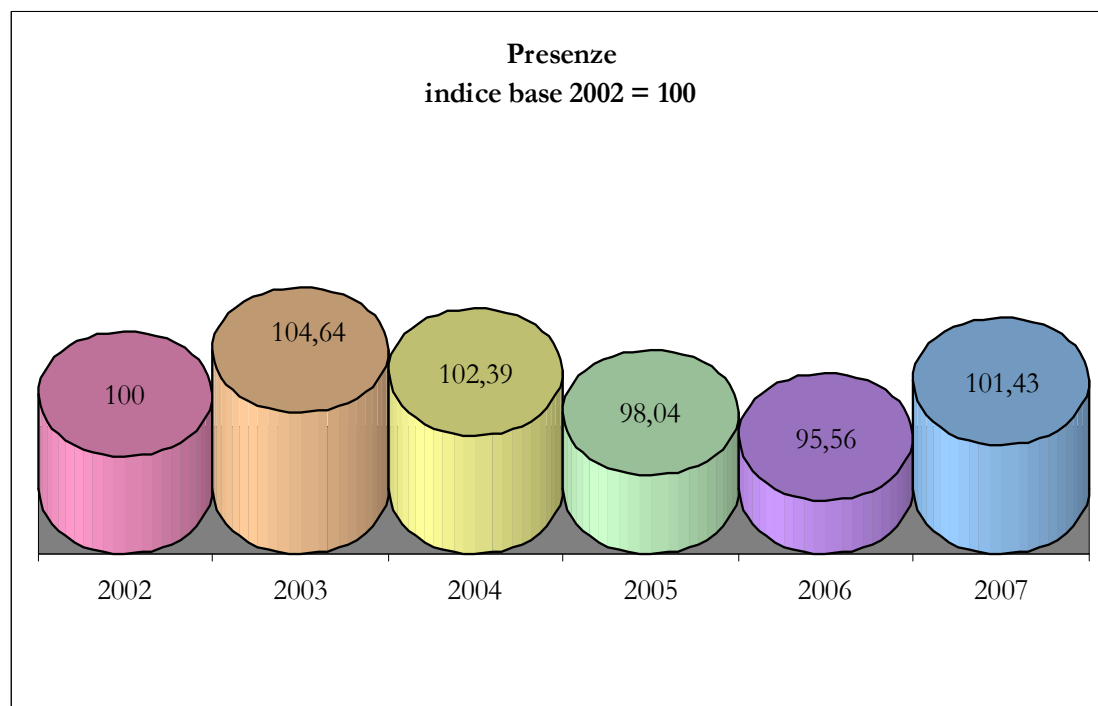
I grafici seguenti riportano l'andamento di arrivi e presenze negli esercizi ricettivi, nel quinquennio considerato. Applicando un indice a base 100 osserviamo che i picchi massimi e minimi fra arrivi e presenze non presentano corrispondenza reciproca: mentre i primi segnano il punto di massimo e di minimo rispettivamente nel 2004 e nel 2005, per le presenze è il 2003 ad conseguire il massimo ed il 2006 a segnare il minimo (grafici 2 e 3).

Grafico 2. Andamento degli arrivi sul totale alberghiero ed extralberghiero



Elaborazione Civita su dati della Regione Lombardia

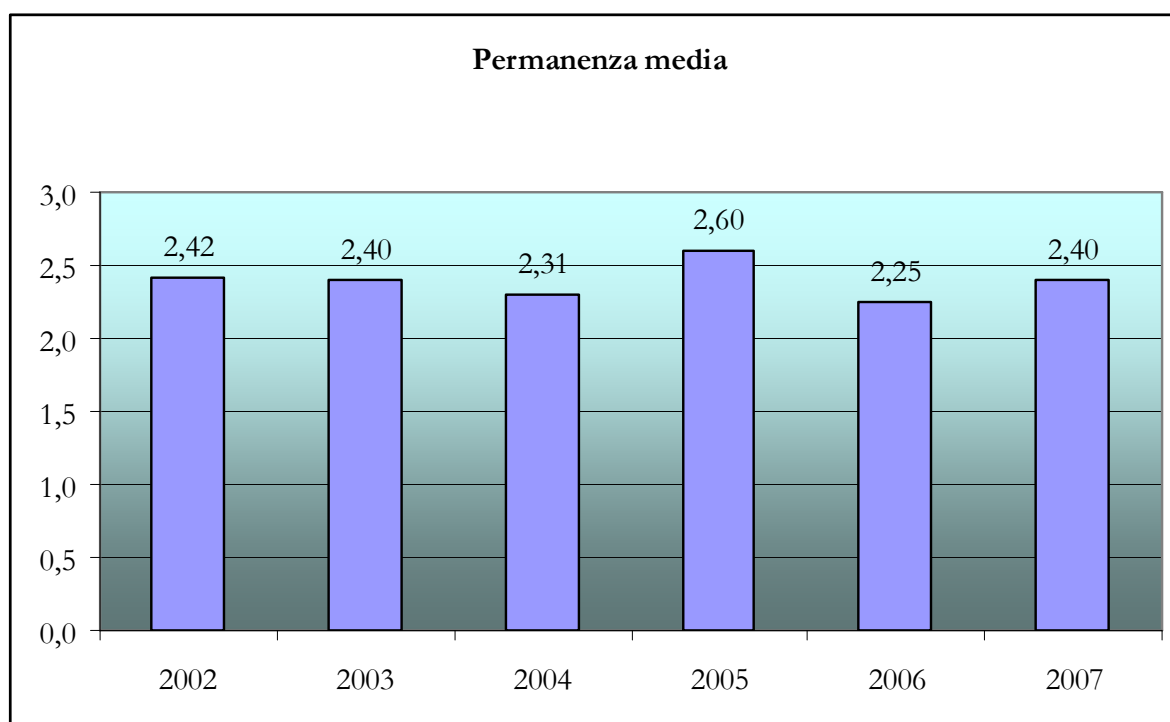
Grafico 3. Andamento delle presenze sul totale alberghiero ed extralberghiero



Elaborazione Civita su dati della Regione Lombardia

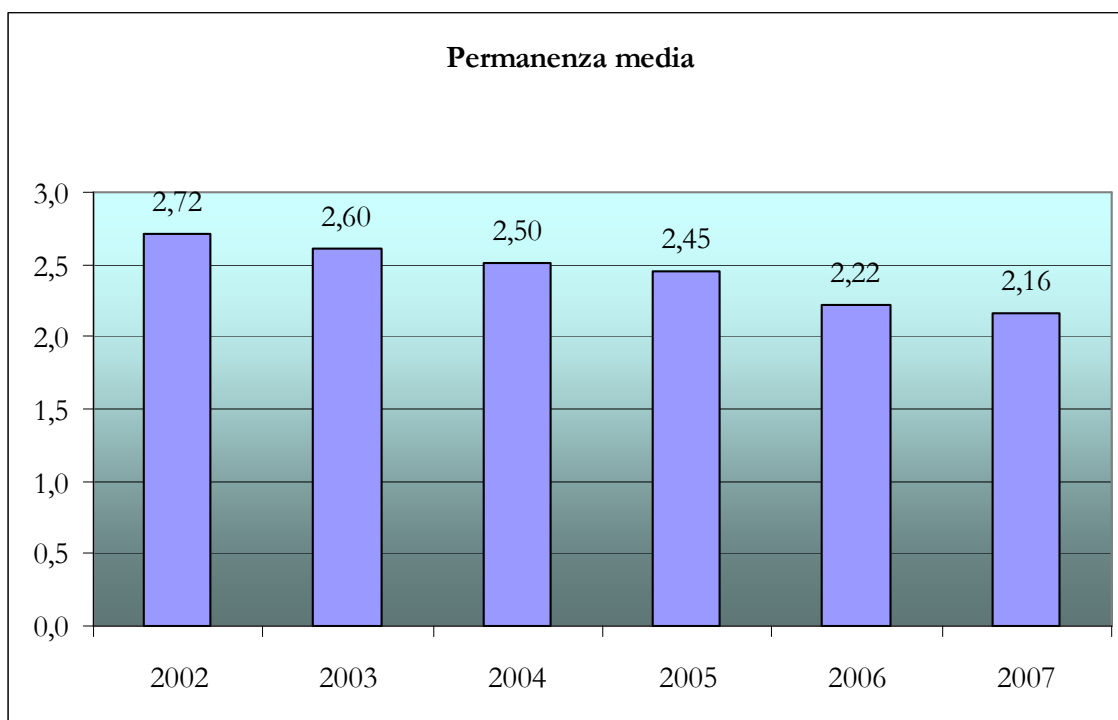
La permanenza media è scesa, fra il 2002 e il 2007, del 12% segnando nel 2004 e nel 2005 i punti di minimo e massimo (grafico 4). Tale calo è in particolare da imputare alla diminuzione della permanenza dei turisti italiani che, come si evince dal grafico 5, subisce dal 2002 un costante decremento. La media dei giorni di permanenza dei turisti stranieri, invece, pur essendo anch'essa in diminuzione, presenta contrazioni meno marcate (grafico 6).

Grafico 4. Permanenza media 2002-2007



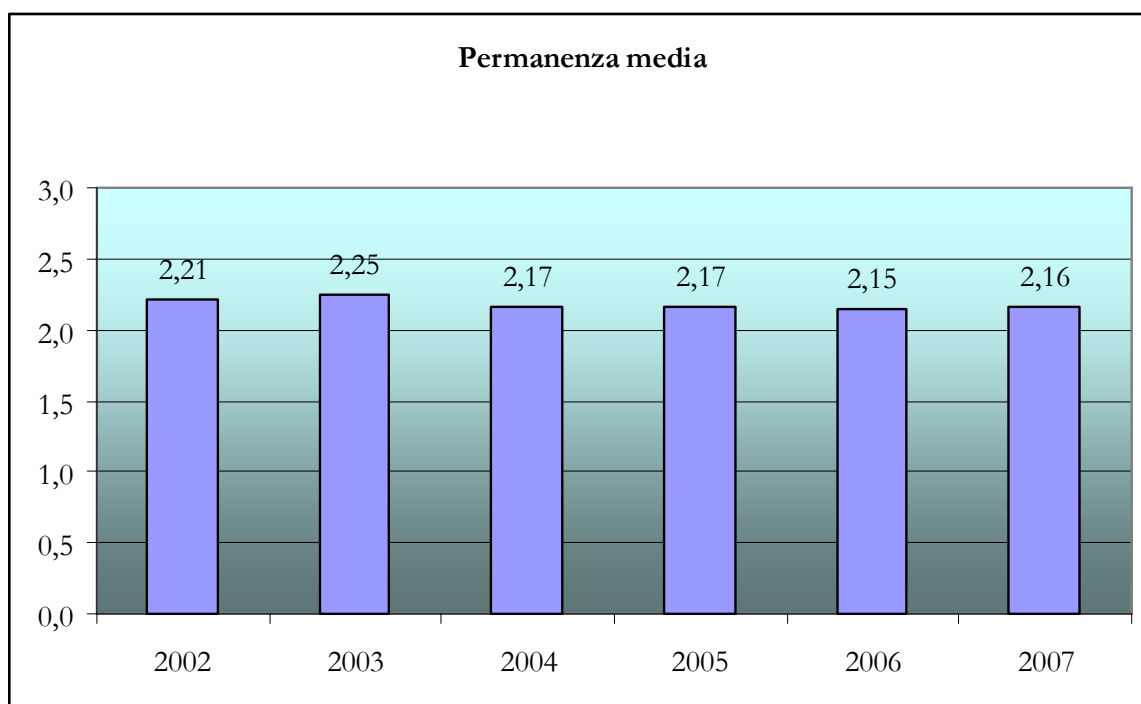
Elaborazione Civita su dati della Regione Lombardia

Grafico 5. Permanenza media dei turisti italiani



Elaborazione Civita su dati della Regione Lombardia

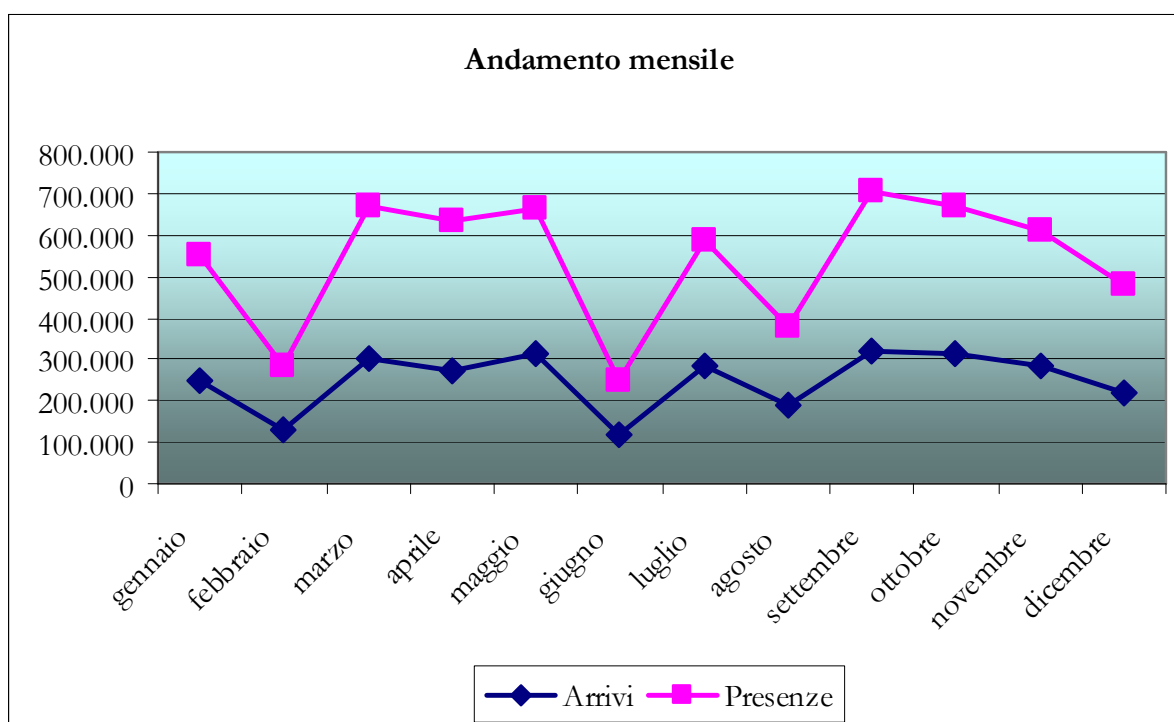
Grafico 6. Permanenza media dei turisti stranieri



Elaborazione Civita su dati della Regione Lombardia

Milano si caratterizza per una stagionalità piuttosto accentuata, certamente legata alla sua essenza di città business-oriented, come dimostrato dalla distribuzione dei flussi turistici tra alberghiero ed extralberghiero (tabella 1). I mesi che registrano le cadute più nette sono, come si evince dal grafico 7, febbraio, giugno e agosto.

Grafico 7. Presenze turistiche nel 2007 per mesi



Elaborazione Civita su dati della Regione Lombardia