



Opera Laboratori Fiorentini

# Arazzi dalla serie **STORIE DI CLEOPATRA** Intervento di manutenzione

Manifattura fiamminga, secolo XVI  
Firenze, Palazzo Pitti – Depositi





## CLEOPATRA SCIoglie LA PERLA IN UNA COPPA intero dell'arazzo dopo l'intervento





## INCONTRO DI ANTONIO E CLEOPATRA SUL FIUME CIDNO intero dell'arazzo dopo l'intervento





## BATTAGLIA DI AZIO intero dell'arazzo dopo l'intervento





## Dettaglio del degrado degli stacchi prima dell'intervento



## Stesso dettaglio dopo l'intervento





## Dettaglio del degrado delle zone in seta prima dell'intervento





## Stesso dettaglio dopo l'intervento





## CLEOPATRA SCIoglie LA PERLA IN UNA COPPA grafico degli interventi

### INTERVENTO DI RESTAURO

I.A.510 - *Cleopatra scioglie la perla  
in una coppa.*

#### Legenda:

-  Stacchi
-  Tulle blue di protezione delle cimose
-  Tulle neutro di protezione delle aree in seta
-  Consolidamento degli orditi scoperti
-  Supporti










# INCONTRO DI ANTONIO E CLEOPATRA SUL FIUME CIDNO grafico degli interventi



## INTERVENTO DI RESTAURO

I.A.511 - Incontro di Antonio e Cleopatra sul fiume Cidno.

### Legenda:

-  Stacchi
-  Tute blu di protezione delle lamine.
-  Tute rosse di protezione delle aree in asta.
-  Connessioni degli ordi scoperti.
-  Supporti








## BATTAGLIA DI AZIO grafico degli interventi

### INTERVENTO DI RESTAURO

1A 512 - La battaglia di Azio.

#### Legenda:

-  Stacca
-  Tulle blue di protezione delle cinte
-  Tulle ocra di protezione delle aree in sabbia
-  Consolidamento degli ardi scoperti
-  Supporti

